






Einsetzbar in die Leuchte: Quadrial mit EUTRAC-3-Phasen-Adapter inkl. DALI-Anschluss.

Quadrial 600 ... + 3P

Quadrial 625 ... + 3P

Die Auswahl basiert auf den zulässigen thermischen Verhältnissen der eingesetzten Strahlerleistungen:

Bezeichnung	Lampen W HST-TC	Lampen W HIT	Lampen W QR 111
Scenic Flat 	50 100	35 70	35 50 75
Scenic Plus 	50 100	35 70	35 50 75
Scenic S 	50 100	35 70	35 50 75
Studio Spot 		35 70	
Vario Flat 	50 100	35 70	